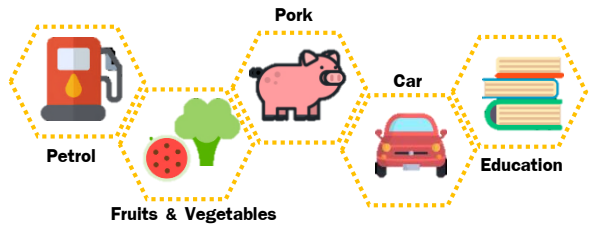
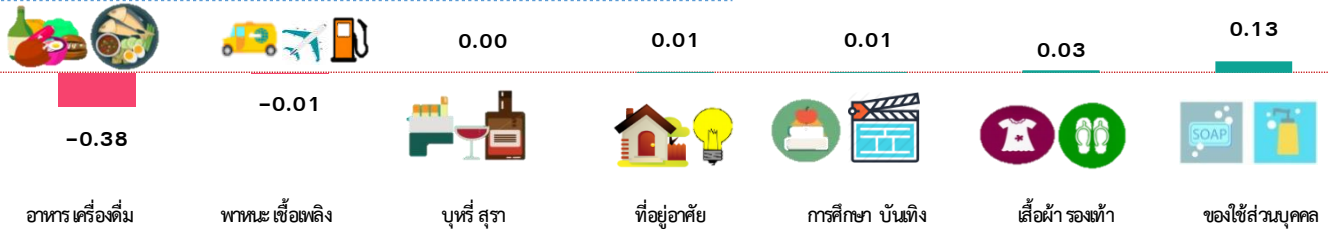


## อัตราเงินเฟ้อเดือนกรกฎาคม 2560 เท่ากับร้อยละ 0.17 (YoY)


จากราคาน้ำมันเชื้อเพลิงที่ปรับตัวสูงขึ้น ตามภาวะตลาดโลกจากคลายความกังวลต่อภาวะอุปทานน้ำมันล้นตลาดจากปริมาณน้ำมันคงคลังของสหรัฐฯและซาอุดีอาระเบียที่ประกาศลดการส่งออก ขณะที่ราคาอาหารสดลดลง เมื่อเปรียบเทียบกับฐานที่สูงจากภาวะภัยแล้งในปีก่อน จุดรั้งให้อัตราเงินเฟ้อไม่สูงมากนัก



### อัตราเงินเฟ้อจำแนกตามกลุ่มสินค้า (MoM)



### อัตราเงินเฟ้อจำแนกตามกลุ่มสินค้า (YoY)



### Main Contributors to CPI

	%MoM	%YoY
ดัชนีราคาผู้บริโภค	-0.13	0.17
หมวดอาหารและเครื่องดื่มไม่มีแอลกอฮอล์	-0.38	-0.55
เนื้อสุกร	-1.18	-6.98
ไก่สด	0.08	0.57
ไข่ไก่	-1.61	-10.06
ผักสด	-8.55	-4.88
ผลไม้สด	1.94	-5.65
อาหารสำเร็จรูป	0.21	1.02
หมวดเคสสถาน	0.01	0.62
ค่ากระแสไฟฟ้า	0.00	2.56
หมวดพาหนะ การขนส่ง และการสื่อสาร	-0.01	0.73
ค่าโดยสารสาธารณะ	-0.02	0.13
น้ำมันเชื้อเพลิง	-0.10	3.40
หมวดยาสูบและเครื่องดื่มมีแอลกอฮอล์	0.00	0.11
บุหรี	0.00	0.18
ดัชนีราคาผู้บริโภคพื้นฐาน	0.08	0.48
อาหารสด	-1.11	-2.38
พลังงาน	-0.07	2.53

### MOC Forecast (July 2017)

อัตราเงินเฟ้อปี 2560 อยู่ที่ร้อยละ 0.7 - 1.7

**GDP ขยายตัวร้อยละ 3.0-4.0** เศรษฐกิจปี2560 ขยายตัวต่อเนื่องจากปี2559 โดยมีปัจจัยสนับสนุนจากรายได้เกษตรกรและรายได้จากการส่งออกที่ปรับตัวดีขึ้น ตามการฟื้นตัวของการค้าโลก รวมทั้งการสูงขึ้นของราคาสินค้าเกษตรเป็นผลต่อเนื่องจากอุปสงค์ อาทิ การใช้จ่ายภาคครัวเรือนและภาคเอกชน

**ราคาน้ำมันดิบดูไบ อยู่ในช่วง 45-55 ดอลลาร์สหรัฐต่อบาร์เรล** โดยราคาน้ำมันปรับลดลงอย่างต่อเนื่องตั้งแต่ปลายปี 2559 เหตุจากตลาดกังวลต่อการประสิทธิภาพปรับลดกำลังการผลิตของกลุ่มประเทศผู้ส่งออกน้ำมัน (โอเปก) ประเทศนอกกลุ่มโอเปกและปริมาณการผลิตน้ำมันที่เพิ่มขึ้นในสหรัฐอเมริกา ลิเบีย และไนจีเรีย

**อัตราแลกเปลี่ยน อยู่ในช่วง 34.0-36.0 บาท ต่อ ดอลลาร์สหรัฐอเมริกา** จากการปรับขึ้นอัตราดอกเบี้ยของเฟด (FED) การปรับลดขนาดการถือครองสินทรัพย์ รวมทั้งนโยบายผ่อนคลายนโยบายการเงิน การดำเนินธุรกรรมอัตราแลกเปลี่ยนของธนาคารแห่งประเทศไทย

### Headline Inflation by Area (%YoY)

